









GRAN PREMIO DE ESPAÑA 5 QUILLAS III CIUDAD DE ALCOBENDAS

FASE PREVIA




	MESA	MODALIDAD						CATEGORIA		NUM. DE SETS			DISTANCIA				
	1	5 QUILLAS						ÚNICA		3			60				
	JAVIER MERINO	FAUSTOJ. HERNANDEZ						CRHISTIAN ROBILLIAT		PUNTOS A FAVOR A FAVOR	PUNTOS EN CONTRA EN CONTRA	DIFERENCIA DE PUNTOS A FAVOR	PUNTOS DE SET A FAVOR A FAVOR	PUNTOS DE SET EN CONTRA EN CONTRA	DIFERENCIA DE PUNTOS DE SET A FAVOR	PUNTOS DE MATCH	PROMEDIO
JAVIER MERINO		53	60	43	56	60	60			332	285	47	3	3	0	1	1,165
CLUB JUGADOR 1		1		26	2		21										
FAUSTOJ. HERNANDEZ		60	10	60	60	40	50			280	307	-27	3	3	0	1	0,912
CLUB JUGADOR 2		2		-26	1		-1										
CRHISTIAN ROBILLIAT		60	44	51	31	60	60			306	326	-20	3	3	0	1	0,939
CLUB JUGADOR 3		1		-21	2		1										




	MESA	MODALIDAD						CATEGORIA		NUM. DE SETS			DISTANCIA				
	2	5 QUILLAS						ÚNICA		3			60				
	JOSE LUIS PINEIRO	HORACIO C. JAURENA						CARLOS DAVID FERNANDEZ		PUNTOS A FAVOR A FAVOR	PUNTOS EN CONTRA EN CONTRA	DIFERENCIA DE PUNTOS A FAVOR	PUNTOS DE SET A FAVOR A FAVOR	PUNTOS DE SET EN CONTRA EN CONTRA	DIFERENCIA DE PUNTOS DE SET A FAVOR	PUNTOS DE MATCH	PROMEDIO
JOSE LUIS PINEIRO		60	26	60	60	60				266	201	65	5	1	4	2	1,323
CLUB JUGADOR 1		2		7	3		58										
HORACIO C. JAURENA		29	60	50	37	60	60			296	293	3	3	3	0	1	1,010
CLUB JUGADOR 2		1		-7	2		10										
CARLOS DAVID FERNANDEZ		20	42		60	35	52			209	277	-68	1	5	-4	0	0,755
CLUB JUGADOR 3		0		-58	1		-10										



GRAN PREMIO DE ESPAÑA 5 QUILLAS

III CIUDAD DE ALCOBENDAS

	MESA	MODALIDAD			CATEGORIA			NUM. DE SETS			DISTANCIA				
	3	5 QUILLAS			ÚNICA			3			60				
	FEDERICO PEREZ	MIQUEL ARGEMI			LEO SPERMANZONI			PUNTOS A FAVOR A FAVOR	PUNTOS EN CONTRA EN CONTRA	DIFERENCIA DE PUNTOS A FAVOR	PUNTOS DE SET A FAVOR A FAVOR	PUNTOS DE SET EN CONTRA EN CONTRA	DIFERENCIA DE PUNTOS DE SET A FAVOR	PUNTOS DE MATCH	PROMEDIO
FEDERICO PEREZ CLUB JUGADOR 1		60	60		60	35	60	275	238	37	5	1	4	2	1,155
		3		47	2		-10								
MIQUEL ARGEMI CLUB JUGADOR 2		44	29		60	60		193	201	-8	3	3	0	1	0,960
		0		-47	3		39								
LEO SPERMANZONI CLUB JUGADOR 3		53	60	52	30	51		246	275	-29	1	5	-4	0	0,895
		1		10	0		-39								

	MESA	MODALIDAD			CATEGORIA			NUM. DE SETS			DISTANCIA				
	4	5 QUILLAS			ÚNICA			3			60				
	MANUEL RUIZ	EDUARDO ACITORES			JUAN AGUILAR			PUNTOS A FAVOR A FAVOR	PUNTOS EN CONTRA EN CONTRA	DIFERENCIA DE PUNTOS A FAVOR	PUNTOS DE SET A FAVOR A FAVOR	PUNTOS DE SET EN CONTRA EN CONTRA	DIFERENCIA DE PUNTOS DE SET A FAVOR	PUNTOS DE MATCH	PROMEDIO
MANUEL RUIZ CLUB JUGADOR 1		43	8		60	36	45	192	280	-88	1	5	-4	0	0,686
		0		-69	1		-19								
EDUARDO ACITORES CLUB JUGADOR 2		60	60		52	60	41	273	210	63	4	2	2	1	1,300
		3		69	1		-6								
JUAN AGUILAR CLUB JUGADOR 3		40	60	60	62	37	60	319	294	25	4	2	2	2	1,085
		2		19	2		6								



GRAN PREMIO DE ESPAÑA 5 QUILLAS

III CIUDAD DE ALCOBENDAS

GRUPO A									
JUGADOR	PUNTOS A FAVOR	PUNTOS EN CONTRA	DIFERENCIA DE PUNTOS A FAVOR	PUNTOS DE SET A FAVOR	PUNOS DE SET EN CONTRA	DIFERENCIA PUNTOS DE SET	PUNTS DE MATCH	PROMEDIO	CLASSIFICACION
JAVIER MERINO	332	285	47	3	3	0	1	1,165	1º
FAUSTOJ. HERNANDEZ	280	307	-27	3	3	0	1	0,912	2º
CRHSTIAN ROBILLIAT	306	326	-20	3	3	0	1	0,939	3º

GRUPO B									
JUGADOR	PUNTOS A FAVOR	PUNTOS EN CONTRA	DIFERENCIA DE PUNTOS A FAVOR	PUNTOS DE SET A FAVOR	PUNOS DE SET EN CONTRA	DIFERENCIA PUNTOS DE SET	PUNTS DE MATCH	PROMEDIO	CLASSIFICACION
JOSE LUIS PINEIRO	266	201	65	5	1	4	2	1,323	1º
HORACIO C. JAURENA	296	293	3	3	3	0	1	1,010	2º
CARLOS DAVID FERNANDEZ	209	277	-68	1	5	-4	0	0,755	3º

GRUPO C									
JUGADOR	PUNTOS A FAVOR	PUNTOS EN CONTRA	DIFERENCIA DE PUNTOS A FAVOR	PUNTOS DE SET A FAVOR	PUNOS DE SET EN CONTRA	DIFERENCIA PUNTOS DE SET	PUNTS DE MATCH	PROMEDIO	CLASSIFICACION
FEDERICO PEREZ	275	238	37	5	1	4	2	1,155	1º
MIQUEL ARGEMI	193	201	-8	3	3	0	1	0,960	2º
LEO SPERMANZONI	246	275	-29	1	5	-4	0	0,895	3º





GRUPO D									
JUGADOR	PUNTOS A FAVOR	PUNTOS EN CONTRA	DIFERENCIA DE PUNTOS A FAVOR	PUNTOS DE SET A FAVOR	PUNOS DE SET EN CONTRA	DIFERENCIA PUNTOS DE SET	PUNTS DE MATCH	PROMEDIO	CLASSIFICACION
JUAN AGUILAR	319	294	25	4	2	2	2	1,085	1º
EDUARDO ACITORES	273	210	63	4	2	2	1	1,300	2º
MANUEL RUIZ	192	280	-88	1	5	-4	0	0,686	3º







GRAN PREMIO DE ESPAÑA 5 QUILLAS

III CIUDAD DE ALCOBENDAS

FASE DE CLASIFICACIÓN





	MESA		MODALIDAD				CATEGORIA			NUM. DE SETS			DISTANCIA		
	1		5 QUILLAS				ÚNICA			3			60		
	MIQUEL ARGEMI	MARTIN CORVO	JULIO CESAR ILHA	HORACIO JAURENI	PUNTOS A FAVOR	PUNTOS EN CONTRA	DIFERENCIA DE PUNTOS A FAVOR	PUNTOS DE SET A FAVOR	PUNTOS DE SET EN CONTRA	DIFERENCIA PUNTOS DE SET A FAVOR	PUNTS DE MATCH	PROMEDIO			
MIQUEL ARGEMI CLUB JUGADOR 1		60 60 3 ■ 24	23 39 0 ■ -58	60 52 35 1 ■ -20	329	383	-54	4	5	-1	1	0,859			
MARTIN CORVO CLUB JUGADOR 2	57 39 0 ■ -24		60 60 3 ■ 69	30 52 0 ■ -38	298	291	7	3	6	-3	1	1,024			
JULIO CESAR ILHA CLUB JUGADOR 3	60 60 3 ■ 58	33 18 0 ■ -69		59 44 0 ■ -17	274	302	-28	3	6	-3	1	0,907			
HORACIO JAURENI CLUB JUGADOR 4	47 60 60 2 ■ 20	60 60 3 ■ 38	60 60 3 ■ 17		407	332	75	8	1	7	3	1,226			





	MESA		MODALIDAD				CATEGORIA			NUM. DE SETS			DISTANCIA		
	2		5 QUILLAS				ÚNICA			3			60		
	DAVIDE URSO	ALEJANDRO PEREZ	CARLOS RODRIGUEZ	EDUARDO ACITORES	PUNTOS A FAVOR	PUNTOS EN CONTRA	DIFERENCIA DE PUNTOS A FAVOR	PUNTOS DE SET A FAVOR	PUNTOS DE SET EN CONTRA	DIFERENCIA PUNTOS DE SET A FAVOR	PUNTS DE MATCH	PROMEDIO			
DAVIDE URSO CLUB JUGADOR 1		33 60 60 2 ■ 20	60 60 3 ■ 82	60 60 3 ■ 82	393	222	171	8	1	7	3	1,770			
ALEJANDRO PEREZ CLUB JUGADOR 2	60 41 32 1 ■ -20		60 60 3 ■ 82	60 60 3 ■ 13	373	298	75	7	2	5	2	1,252			
CARLOS RODRIGUEZ CLUB JUGADOR 3	0 51 0 ■	21 17 0 ■ -82		20 60 60 2 ■ -12	229	392	-163	2	7	-5	1	0,584			
EDUARDO ACITORES CLUB JUGADOR 4	25 13 0 ■ -82	51 56 0 ■ -13	61 40 51 1 ■ 12		297	380	-83	1	8	-7	0	0,782			



GRAN PREMIO DE ESPAÑA 5 QUILLAS

III CIUDAD DE ALCOBENDAS

	MESA 3		MODALIDAD 5 QUILLAS			CATEGORIA ÚNICA			NUM. DE SETS 3			DISTANCIA 60		
	ANTONIO SANCHEZ	PEDRO CAMARERO	JOSE LUIS PIÑEIRO	JAVIER MERINO	PUNTOS A FAVOR	PUNTOS EN CONTRA	DIFERENCIA DE PUNTOS A FAVOR	PUNTOS DE SET A FAVOR	PUNTOS DE SET EN CONTRA	DIFERENCIA PUNTOS DE SET A FAVOR	PUNTS DE MATCH	PROMEDIO		
ANTONIO SANCHEZ CLUB JUGADOR 1		60 45 60 3 ■ 45	60 47 60 2 ■ 17	60 47 46 1 ■ 0	485	423	62	6	4	2	2	1,147		
PEDRO CAMARERO CLUB JUGADOR 2	44 60 16 1 ■ -45		60 60 3 ■ 21	60 60 3 ■ 34	360	350	10	7	3	4	2	1,029		
JOSE LUIS PIÑEIRO CLUB JUGADOR 3	42 60 48 1 ■ -17	57 42 0 ■ -21		60 43 60 2 ■ 3	412	447	-35	3	6	-3	1	0,922		
JAVIER MERINO CLUB JUGADOR 4	33 60 60 2 ■ 0	32 54 0 ■ -34	52 60 48 1 ■ -3		399	436	-37	3	6	-3	1	0,915		

	MESA 4		MODALIDAD 5 QUILLAS			CATEGORIA ÚNICA			NUM. DE SETS 3			DISTANCIA 60		
	JOSE I. MERINO	JACOBO DAVIÑA	FEDERICO PEREZ	JUAN AGUILAR	PUNTOS A FAVOR	PUNTOS EN CONTRA	DIFERENCIA DE PUNTOS A FAVOR	PUNTOS DE SET A FAVOR	PUNOS DE SET EN CONTRA	DIFERENCIA PUNTOS DE SET A FAVOR	PUNTS DE MATCH	PROMEDIO		
JOSE I. MERINO CLUB JUGADOR 1		60 60 3 ■ 69	60 60 3 ■ 29	60 60 3 ■ 37	360	225	135	9	0	9	3	1,600		
JACOBO DAVIÑA CLUB JUGADOR 2	20 31 0 ■ -69		60 30 51 1 ■ -31	60 22 60 2 ■ 23	334	411	-77	3	6	-3	1	0,813		
FEDERICO PEREZ CLUB JUGADOR 3	51 40 0 ■ -29	52 60 60 2 ■ 31		60 60 3 ■ 23	383	358	25	5	4	1	2	1,070		
JUAN AGUILAR CLUB JUGADOR 4	27 56 0 ■ -37	10 60 49 1 ■ -23	50 47 0 ■ -23		299	382	-83	1	8	-7	0	0,783		



GRAN PREMIO DE ESPAÑA 5 QUILLAS

III CIUDAD DE ALCOBENDAS

GRUPO A									
JUGADOR	PUNTOS A FAVOR	PUNTOS EN CONTRA	DIFERENCIA DE PUNTOS A FAVOR	PUNTOS DE SET A FAVOR	PUNOS DE SET EN CONTRA	DIFERENCIA PUNTOS DE SET A FAVOR	PUNTS DE MATCH	PROMEDIO	CLASSIFICACION
HORACIO JAURENI	407	332	75	8	1	7	3	1,226	1º
MIQUEL ARGEMI	329	383	-54	4	5	-1	1	0,859	2º
MARTIN CORVO	298	291	7	3	6	-3	1	1,024	3º
JULIO CESAR ILHA	274	302	-28	3	6	-3	1	0,907	4º

GRUPO B									
JUGADOR	PUNTOS A FAVOR	PUNTOS EN CONTRA	DIFERENCIA DE PUNTOS A FAVOR	PUNTOS DE SET A FAVOR	PUNOS DE SET EN CONTRA	DIFERENCIA PUNTOS DE SET A FAVOR	PUNTS DE MATCH	PROMEDIO	CLASSIFICACION
DAVIDE URSO	393	222	171	8	1	7	3	1,770	1º
ALEJANDRO PEREZ	373	298	75	7	2	5	2	1,252	2º
CARLOS RODRIGUEZ	229	392	-163	2	7	-5	1	0,584	3º
EDUARDO ACTORES	297	380	-83	1	8	-7	0	0,782	4º

GRUPO C									
JUGADOR	PUNTOS A FAVOR	PUNTOS EN CONTRA	DIFERENCIA DE PUNTOS A FAVOR	PUNTOS DE SET A FAVOR	PUNOS DE SET EN CONTRA	DIFERENCIA PUNTOS DE SET A FAVOR	PUNTS DE MATCH	PROMEDIO	CLASSIFICACION
PEDRO CAMARERO	360	350	10	7	3	4	2	1,029	1º
ANTONIO SANCHEZ	485	423	62	6	4	2	2	1,147	2º
JOSE LUIS PIÑEIRO	412	447	-35	3	6	-3	1	0,922	3º
JAVIER MERINO	399	436	-37	3	6	-3	1	0,915	4º

GRUPO D									
JUGADOR	PUNTOS A FAVOR	PUNTOS EN CONTRA	DIFERENCIA DE PUNTOS A FAVOR	PUNTOS DE SET A FAVOR	PUNOS DE SET EN CONTRA	DIFERENCIA PUNTOS DE SET A FAVOR	PUNTS DE MATCH	PROMEDIO	CLASSIFICACION
JOSE I. MERINO	360	225	135	9	0	9	3	1,600	1º
FEDERICO PEREZ	383	358	25	5	4	1	2	1,070	2º
JACOBO DAVIÑA	334	411	-77	3	6	-3	1	0,813	3º
JUAN AGUILAR	299	382	-83	1	8	-7	0	0,783	4º



GRAN PREMIO DE ESPAÑA 5 QUILLAS

III CIUDAD DE ALCOBENDAS

CUARTOS DE FINAL

	MESA	MODALIDAD	CATEGORIA	NUM. DE SETS			DISTANCIA					
	1	5 QUILLAS	ÚNICA	5			60					
	JOSE I. MERINO		MIQUEL ARGERMI		PUNTOSA FAVOR	PUNTOS EN CONTRA	DIFERENCIA DE PUNTOS A FAVOR	PUNTOS DE SET A FAVOR	PUNTOS DE SET EN CONTRA	DIFERENCIA PUNTS DE SET A FAVOR	PUNTS DE MATCH	PROMEDIO
JOSE I. MERINO CLUB JUGADOR 1		60 60 60	0	70	180	110	70	3	0	3	1	1,636
MIQUEL ARGERMI CLUB JUGADOR 2	36 18 56	0	-70		110	180	-70	0	3	-3	0	0,611

	MESA	MODALIDAD	CATEGORIA	NUM. DE SETS			DISTANCIA					
	2	5 QUILLAS	ÚNICA	5			60					
	HORACIO JAURENA		ANTONIO SANCHEZ		PUNTOSA FAVOR	PUNTOS EN CONTRA	DIFERENCIA DE PUNTOS A FAVOR	PUNTOS DE SET A FAVOR	PUNTOS DE SET EN CONTRA	DIFERENCIA PUNTS DE SET A FAVOR	PUNTS DE MATCH	PROMEDIO
HORACIO JAURENA CLUB JUGADOR 1		42 60 38 34	0	-54	174	228	-54	1	3	-2	0	0,763
ANTONIO SANCHEZ CLUB JUGADOR 2	60 48 60 60	0	54		228	174	54	3	1	2	1	1,310

	MESA	MODALIDAD	CATEGORIA	NUM. DE SETS			DISTANCIA					
	3	5 QUILLAS	ÚNICA	5			60					
	DAVIDE URSO		FEDERICO PEREZ		PUNTOSA FAVOR	PUNTOS EN CONTRA	DIFERENCIA DE PUNTOS A FAVOR	PUNTOS DE SET A FAVOR	PUNTOS DE SET EN CONTRA	DIFERENCIA PUNTS DE SET A FAVOR	PUNTS DE MATCH	PROMEDIO
DAVIDE URSO CLUB JUGADOR 1		44 47 32	0	-57	123	180	-57	0	3	-3	0	0,683
FEDERICO PEREZ CLUB JUGADOR 2	60 60 60	0	57		180	123	57	3	0	3	1	1,463



GRAN PREMIO DE ESPAÑA 5 QUILLAS III CIUDAD DE ALCOBENDAS

	MESA	MODALIDAD	CATEGORIA	NUM. DE SETS			DISTANCIA								
	4	5 QUILLAS	ÚNICA	5			60								
	PEDRO CAMARERO		ALEJANDRO PEREZ		PUNTOSA FAVOR	PUNTOS EN CONTRA	DIFERENCIA DE PUNTOS A FAVOR	PUNTOS DE SET A FAVOR	PUNTOS DE SET EN CONTRA	DIFERENCIA PUNTS DE SET A FAVOR	PUNTS DE MATCH	PROMEDIO			
PEDRO CAMARERO CLUB JUGADOR 1			60	60	22	60		202	159	43	3	1	2	1	1,270
ALEJANDRO PEREZ CLUB JUGADOR 2	41	34	60	24				159	202	-43	1	3	-2	0	0,787

JUGADOR	PUNTOS A FAVOR	PUNTOS EN CONTRA	DIFERENCIA DE PUNTOS A FAVOR	PUNTOS DE SET A FAVOR	PUNOS DE SET EN CONTRA	DIFERENCIA PUNTOS DE SET A FAVOR	PUNTS DE MATCH	PROMEDIO	CLASSIFICACION
JOSE I. MERINO	180	110	70	3	0	3	1	1,636	1º
FEDERICO PEREZ	180	123	57	3	0	3	1	1,463	2º
ANTONIO SANCHEZ	228	174	54	3	1	2	1	1,310	3º
PEDRO CAMARERO	202	159	43	3	1	2	1	1,270	4º
ALEJANDRO PEREZ	159	202	-43	1	3	-2	0	0,787	5º
HORACIO JAURENA	174	228	-54	1	3	-2	0	0,763	6º
DAVIDE URSO	123	180	-57	0	3	-3	0	0,683	7º
MIQUEL ARGERMI	110	180	-70	0	3	-3	0	0,611	8º



GRAN PREMIO DE ESPAÑA 5 QUILLAS

III CIUDAD DE ALCOBENDAS

SEMIFINALES

MESA	MODALIDAD	CATEGORIA	NUM. DE SETS			DISTANCIA							
1	5 QUILLAS	ÚNICA	3			60							
JOSE I. MERINO		PEDRO CAMARERO		PUNTOSA FAVOR	PUNTOS EN CONTRA	DIFERENCIA DE PUNTOS A FAVOR	PUNTOS DE SET A FAVOR	PUNTOS DE SET EN CONTRA	DIFERENCIA PUNTOS DE SET A FAVOR	PUNTS DE MATCH	PROMEDIO		
JOSE I. MERINO		60	60	60									
CLUB JUGADOR 1		5	43			180	137	43	3	0	3	1	1,314
PEDRO CAMARERO		33	56	48									
CLUB JUGADOR 2		0	-43			137	180	-43	0	3	-3	0	0,761

MESA	MODALIDAD	CATEGORIA	NUM. DE SETS				DISTANCIA						
2	5 QUILLAS	ÚNICA	5				60						
ANTONIO SANCHEZ		FEDERICO PEREZ		PUNTOSA FAVOR	PUNTOS EN CONTRA	DIFERENCIA DE PUNTOS A FAVOR	PUNTOS DE SET A FAVOR	PUNTOS DE SET EN CONTRA	DIFERENCIA PUNTOS DE SET A FAVOR	PUNTS DE MATCH	PROMEDIO		
ANTONIO SANCHEZ		60	30	47	28								
CLUB JUGADOR 1		1	-62			165	227	-62	1	3	-2	0	0,727
FEDERICO PEREZ		47	60	60	60								
CLUB JUGADOR 2		4	62			227	165	62	3	1	2	1	1,376

JUGADOR	PUNTOS A FAVOR	PUNTOS EN CONTRA	DIFERENCIA DE PUNTOS A FAVOR	PUNTOS DE SET A FAVOR	PUNOS DE SET EN CONTRA	DIFERENCIA PUNTOS DE SET A FAVOR	PUNTS DE MATCH	PROMEDIO	CLASSIFICACION
FEDERICO PEREZ	227	165	62	3	1	2	1	1,376	1º
PEDRO CAMARERO	137	180	-43	0	3	-3	0	0,761	3º
ANTONIO SANCHEZ	165	227	-62	1	3	-2	0	0,727	4º
JOSE I. MERINO	180	137	43	3	0	3	1	1,314	2º



GRAN PREMIO DE ESPAÑA 5 QUILLAS

III CIUDAD DE ALCOBENDAS

FINAL

	MESA	MODALIDAD	CATEGORIA				NUM. DE SETS			DISTANCIA				
	2	5 QUILLAS	ÚNICA				5			60				
	JOSE I. MERINO		FEDERICO PEREZ				PUNTOSA FAVOR	PUNTOS EN CONTRA	DIFERENCIA DE PUNTOS A FAVOR	PUNTOS DE SET A FAVOR	PUNTOS DE SET EN CONTRA	DIFERENCIA PUNTS DE SET A FAVOR	PUNTS DE MATCH	PROMEDIO
JOSE I. MERINO CLUB JUGADOR 1			29	19	22		70	180	-110	0	3	-3		
FEDERICO PEREZ CLUB JUGADOR 2			60	60	60		180	70	110	3	0	3		

JUGADOR	PUNTOS A FAVOR	PUNTOS EN CONTRA	DIFERENCIA DE PUNTOS A FAVOR	PUNTOS DE SET A FAVOR	PUNOS DE SET EN CONTRA	DIFERENCIA PUNTOS DE SET A FAVOR	PUNTS DE MATCH	PROMEDIO	CLASSIFICACION
FEDERICO PEREZ	180	70	110	3	0	3	1	2,571	1º
JOSE I. MERINO	70	180	-110	0	3	-3	0	0,389	2º



GRAN PREMIO DE ESPAÑA 5 QUILLAS

III CIUDAD DE ALCOBENDAS

CLASIFICACIÓN FINAL

JUGADOR	PUNTOS A FAVOR	PUNTOS EN CONTRA	DIFERENCIA DE PUNTOS A FAVOR	PUNTOS DE SET A FAVOR	PUNOS DE SET EN CONTRA	DIFERENCIA PUNTOS DE SET A FAVOR	PUNTS DE MATCH	PROMEDIO	CLASSIFICACION
FEDERICO PÉREZ	1245	954	291	19	6	13	7	1,305	1º
JOSE IG. MERINO	790	652	138	15	3	12	5	1,212	2º
ANTONIO SÁNCHEZ	878	824	54	10	8	2	3	1,066	3º
PEDRO CAMARERA	699	689	10	13	7	6	3	1,015	3º
ALEJANDRO PEREZ	532	500	32	8	5	3	2	1,064	5º
HORACIO C. JAURENA	877	853	24	12	7	5	4	1,028	6º
DAVIDE URSO	516	402	114	8	4	4	3	1,284	7º
MIQUEL ARGEMI	632	764	-132	3	11	-8	2	0,827	8º
MARTIN CORVO	298	291	7	3	6	-3	1	1,024	9º
JOSE LUIS PIÑEIRO	678	648	30	8	7	1	3	1,046	10º
JAVIER MERINO	399	436	-37	3	6	-3	1	0,915	11º
JULIO CESAR ILHA	274	302	-28	3	6	-3	1	0,907	12º
JACOBO DAVIÑA	334	411	-77	3	6	-3	1	0,813	13º
CARLOS RODRIGUEZ	229	392	-163	2	7	-5	1	0,584	14º
JUAN AGUILAR	618	676	-58	5	10	-5	2	0,914	15º
EDUARDO ACITORES	570	590	-20	5	10	-5	1	0,966	16º
CRHISTIAN ROBILLIAT	306	326	-20	3	3	0	1	0,939	17º
FAUSTOJ. HERNANDEZ	280	307	-27	3	3	0	1	0,912	18º
LEO SPERMANZONI	246	275	-29	1	5	-4	0	0,895	19º
CARLOS DAVID FERNANDEZ	209	277	-68	1	5	-4	0	0,755	20º
MANUEL RUIZ	192	280	-88	1	5	-4	0	0,686	21º
VICTOR JUAN ZUCCHERINO	CON JUSTIFICACION								22º